
































2015 		Wie oft erfolgt die Antwort "Stimme voll zu"	Wie oft erfolgt die Antwort "Stimme überwiegend zu"	Wie oft erfolgt die Antwort "Stimme weniger zu"	Wie oft erfolgt die Antwort "Stimme nicht zu"	Wie oft erfolgt die Antwort "Kann ich nicht beurteilen"		Note vergeben durch die Eltern	Erreichte Note	Abweichung in Schulnote nach Ampelsystem	
1.	Wie schätzen Sie die päd. Arbeit in unserer Einrichtung ein?									2015	xxxx
Eltern	a. Die Mitarb. Begegnen meinem Kind zugewandt u. liebevoll	52	2					1,0			
Erzieh.		14	2						1,1	 0,09	
Eltern	b. Mein Kind wird gefördert und seine Interessen und Bedürfnisse werden beachtet.	38	11	1				1,3			
Erzieh.		4	13						1,8	 0,50	
c. Die Angebote und Themen sind auf die Interessen und aktuelle Situation der Kinder abgestimmt (z.B. Jahreszeiten, gesellschaftliche Ereignisse, Natur- und Umweltgeschehnisse, Erlebnisse der Kinder). Bitte antworten Sie entsprechend der Altersstufe Ihres Kindes.											
Eltern	1.c.i. U3	10	1					1,1			
Erzieh.		10	7						1,4	 0,32	
Eltern	1.c.ii. Altersstufe 3-5 Jahre	22	7					1,2			
Erzieh.		10	5	1					1,4	 0,20	
Eltern	1.c.iii. Angehende Schulkinder	12	2	1	0	0		1,3			
Erzieh.		11	4						1,3	 0,00	



2015 		Wie oft erfolgt die Antwort "Stimme voll zu"	Wie oft erfolgt die Antwort "Stimme überwiegend zu"	Wie oft erfolgt die Antwort "Stimme weniger zu"	Wie oft erfolgt die Antwort "Stimme nicht zu"	Wie oft erfolgt die Antwort "Kann ich nicht beurteilen"		Note vergeben durch die Eltern	Erreichte Note	Abweichung in Schulnote nach Ampelsystem
Eltern	1.d. Die Auswahl an Büchern, Spiel- und Bastelmaterialien regt die Spielfreude und Neugierde meines Kindes an.	40	10					1,2		
Erzieh.		5	12						1,7	 0,51
Erzieh.Eltern	1.e Das Angebot an Festen für mein Kind und unsere Familie spricht uns an.	33	18	1				1,4		
Erzieh.		10	6						1,4	 -0,01
Erzieh.Eltern	1.f Ich bin insgesamt mit der pädagogischen Arbeit in der Einrichtung zufrieden.	45	8					1,2		
Erzieh.		13	4						1,2	 0,08
Eltern	nur für St. Ludwig: 1.g Das Angebot der Spielothek ist interessant und unterstützt uns bei den Spielangeboten zu Hause									
Erzieh.										 0,00

2015 		Wie oft erfolgt die Antwort "Stimme voll zu"	Wie oft erfolgt die Antwort "Stimme überwiegend zu"	Wie oft erfolgt die Antwort "Stimme weniger zu"	Wie oft erfolgt die Antwort "Stimme nicht zu"	Wie oft erfolgt die Antwort "Kann ich nicht beurteilen"	Note vergeben durch die Eltern	Erreichte Note	Abweichung in Schulnote nach Ampelsystem
2	Wie schätzen Sie die religions-päd. Arbeit in unserer Einrichtung ein?								
Erzieh. Eltern	a. Die religiöse Bildung der Kinder wird alltagsnah umgesetzt.	34	11				1,2		
		4	12	0	1	0		1,9	 0,64
Erzieh. Eltern	b. Die kirchlichen Feste werden kindgerecht vermittelt.	33	12				1,3		
		10	5	1				1,4	 0,17
Erzieh. Eltern	c. Wir fühlen uns als nicht christliche Familie in der Einrichtung wohl.	11	2				1,2		
		5	4					1,4	 0,29
Erzieh. Eltern	d. Die Einrichtung ist in der Kirchengemeinde präsent und beteiligt sich am Gemeindeleben.	42	2				1,0		
		11	5	1				1,4	 0,37
3.	Für die Familien mit Übermittagsbetreuung								
Erzieh. Eltern	a. Die Durchführung der Übermittagszeit berücksichtigt die Bedürfnisse meines Kindes (z. B. Gruppeneinteilung, Ruhephase).	33	7				1,2		
		9	7	1				1,5	 0,35


2015 		Wie oft erfolgt die Antwort "Stimme voll zu"	Wie oft erfolgt die Antwort "Stimme überwiegend zu"	Wie oft erfolgt die Antwort "Stimme weniger zu"	Wie oft erfolgt die Antwort "Stimme nicht zu"	Wie oft erfolgt die Antwort "Kann ich nicht beurteilen"		Note vergeben durch die Eltern	Erreichte Note	Abweichung in Schulnote nach Ampelsystem
Erzieh. Eltern	b. Das Mittagessen ist ausgewogen und berücksichtigt eine gesunde Ernährung (z. B. Obst, Salat, Gemüse)	5	18	7				2,1		
Erzieh. Eltern			6	9	2				2,8	 0,67
Erzieh. Eltern	c. In der Regel schmeckt meinen Kind das Mittagessen.	9	23	5	1			1,9		
Erzieh. Eltern		1	10	2	1				2,2	 0,27
4.	Wie erleben Sie die Zusammenarbeit mit Ihnen in unserer Einrichtung?									
Erzieh. Eltern	a. Die Mitarbeiterinnen begegnen den Eltern freundlich und offen	49	3					1,1		
Erzieh. Eltern		14	3						1,2	 0,12
Erzieh. Eltern	b. Die Mitarbeiterinnen zeigen sich hilfsbereit und unterstützend	51	2					1,0		
Erzieh. Eltern		12	5						1,3	 0,26
Erzieh. Eltern	c. Die Mitarbeiterinnen sind offen für Anregungen und Kritik	44	4	1				1,1		
Erzieh. Eltern		9	7	1					1,5	 0,41

2015 		Wie oft erfolgt die Antwort "Stimme voll zu"	Wie oft erfolgt die Antwort "Stimme überwiegend zu"	Wie oft erfolgt die Antwort "Stimme weniger zu"	Wie oft erfolgt die Antwort "Stimme nicht zu"	Wie oft erfolgt die Antwort "Kann ich nicht beurteilen"	Note vergeben durch die Eltern	Erreichte Note	Abweichung in Schulnote nach Ampelsystem
Eltern	d. Ich fühle mich über die Entwicklung meines Kindes ausreichend informiert.	37	10	4	1		1,4		
Erzieh.		8	6	1				1,5	 0,11
Eltern	e. Ich fühle mich als Elternteil in der Einrichtung ernstgenommen.	44	6	2			1,2		
Erzieh.		9	6					1,4	 0,21
Eltern	f. Die Mitarbeiterinnen nehmen sich Zeit für Gespräche (z.B. Tür-Angel-Gespräche oder bei Bedarf für zusätzliche Elterngespräche außerhalb der Elternsprechtage).	48	5				1,1		
Erzieh.		14	3					1,2	 0,08
Eltern	g. Ich finde das Angebot für Ausflüge gut.	32	6	3		1	1,4		
Erzieh.		5	5	1				1,6	 0,26
Eltern	h. Ich bin mit den pädagogischen Elternveranstaltungen zufrieden.	28	16	2			1,5		
Erzieh.		7	9	1				1,6	 0,19

2015 		Wie oft erfolgt die Antwort "Stimme voll zu"	Wie oft erfolgt die Antwort "Stimme überwiegend zu"	Wie oft erfolgt die Antwort "Stimme weniger zu"	Wie oft erfolgt die Antwort "Stimme nicht zu"	Wie oft erfolgt die Antwort "Kann ich nicht beurteilen"		Note vergeben durch die Eltern	Erreichte Note	Abweichung in Schulnote nach Ampelsystem
Eltern	i. Ich bin über die Möglichkeiten der Elternbeteiligung informiert.	36	9	2	1			1,3		
Erzieh.		12	3						1,2	 -0,13
5.	Wie erleben Sie die Information in unserer Einrichtung?									
Eltern	a. Die Elternbriefe sind informativ und verständlich.	44	7	1				1,2		
Erzieh.		5	11	1					1,8	 0,57
Eltern	b. Die pädagogische Arbeit wird ausreichend deutlich gemacht (z.B. Wochenpläne, Fotos).	36	17	1				1,4		
Erzieh.		11	6						1,4	 0,00
Eltern	c. Die Aushänge über aktuelle Geschehnisse und Termine erfolgen zeitnah und sind für mich hilfreich.	43	7	3				1,2		
Erzieh.		13	4						1,2	 -0,01
Eltern	d. Die Internetseite ist informativ, aktuell	12	13	6	2			1,9		

2015 		Wie oft erfolgt die Antwort "Stimme voll zu"	Wie oft erfolgt die Antwort "Stimme überwiegend zu"	Wie oft erfolgt die Antwort "Stimme nicht zu"	Wie oft erfolgt die Antwort "Kann ich nicht beurteilen"		Note vergeben durch die Eltern	Erreichte Note	Abweichung in Schulnote nach Ampelsystem	
Erzieh.	informativ, aktuell und ansprechend gestaltet		7	6	1			2,6		0,63

2015 		Wie oft erfolgt die Antwort "Stimme voll zu"	Wie oft erfolgt die Antwort "Stimme überwiegend zu"	Wie oft erfolgt die Antwort "Stimme weniger zu"	Wie oft erfolgt die Antwort "Stimme nicht zu"	Wie oft erfolgt die Antwort "Kann ich nicht beurteilen"	Note vergeben durch die Eltern	Erreichte Note	Abweichung in Schulnote nach Ampelsystem
6. Wie bewerten Sie die Räumlichkeiten in unserer Einrichtung?									
Eltern	a.								
	Der Gesamteindruck der Einrichtung ist gut	42	12				1,2		
Erzieh.									
	und vermittelt eine angenehme Atmosphäre	13	4					1,2	 0,01
Eltern	b.								
	Der Gruppenraum ist ansprechend und kindgerecht gestaltet.	46	8				1,1		
Erzieh.									
		11	6					1,4	 0,20
h. Die Einrichtung hält gute Bewegungsmöglichkeiten für mein Kind vor									
Eltern	c.i.								
	im Haus	34	18	1	1		1,4		
Erzieh.									
		4	12	1				1,8	 0,40
Eltern	c.ii.								
	auf dem Außengelände	42	6	4	2		1,4		
Erzieh.									
		6	8	3				1,8	 0,45
Eltern	c.iii.								
	konzeptionell (z.B. Bewegungsbaustelle, Tunvor-/nachmittage)	41	10		2		1,3		
Erzieh.									
		11	5					1,3	 0,01

2015		Wie oft erfolgt die Antwort "Stimme voll zu"	Wie oft erfolgt die Antwort "Stimme überwiegend zu"	Wie oft erfolgt die Antwort "Stimme weniger zu"	Wie oft erfolgt die Antwort "Stimme nicht zu"	Wie oft erfolgt die Antwort "Kann ich nicht beurteilen"	Note vergeben durch die Eltern	Erreichte Note	Abweichung in Schulnote nach Ampelsystem